

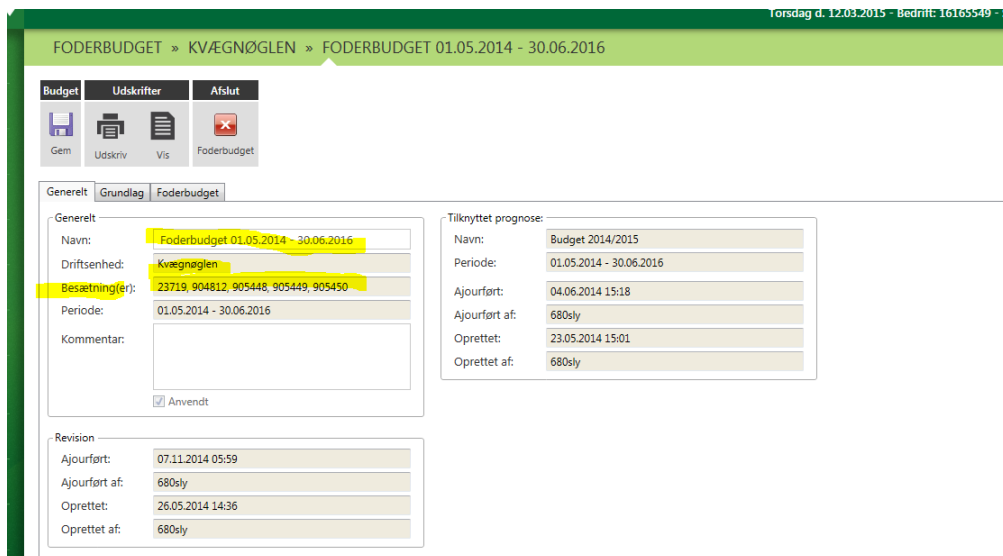
# TIPS OG TRICKS - FODERBUDGET

## FØR DU GÅR I GANG:

### Tjek grundlag

- Sikre at rigtig driftsenhed anvendes
- Sikre at samme driftsenhed anvendes til hhv. prognose og foderbudget
- Sikre at den rigtige prognose anvendes i foderbudget

Tjek evt. driftsenhed og tilknyttet prognose via fanen "Generelt" i foderbudgettet



Torsdag d. 12.03.2015 - Bedrift: 16165549 - 3

FODERBUDGET > KVÆGNØGLEN > FODERBUDGET 01.05.2014 - 30.06.2016

Budget	Udskrifter	Afslut
Gem	Udskriv	Foderbudget

Generelt | Grundlag | Foderbudget

**Generelt**

Navn: Foderbudget 01.05.2014 - 30.06.2016

Driftsenhed: Kvægnøglen

Besætning(er): 23719, 904812, 905448, 905449, 905450

Periode: 01.05.2014 - 30.06.2016

Kommentar:

Anvendt

**Tilknyttet prognose:**

Navn: Budget 2014/2015

Periode: 01.05.2014 - 30.06.2016

Ajourført: 04.06.2014 15:18

Ajourført af: 680sly

Oprettet: 23.05.2014 15:01

Oprettet af: 680sly

**Revision**

Ajourført: 07.11.2014 05:59

Ajourført af: 680sly

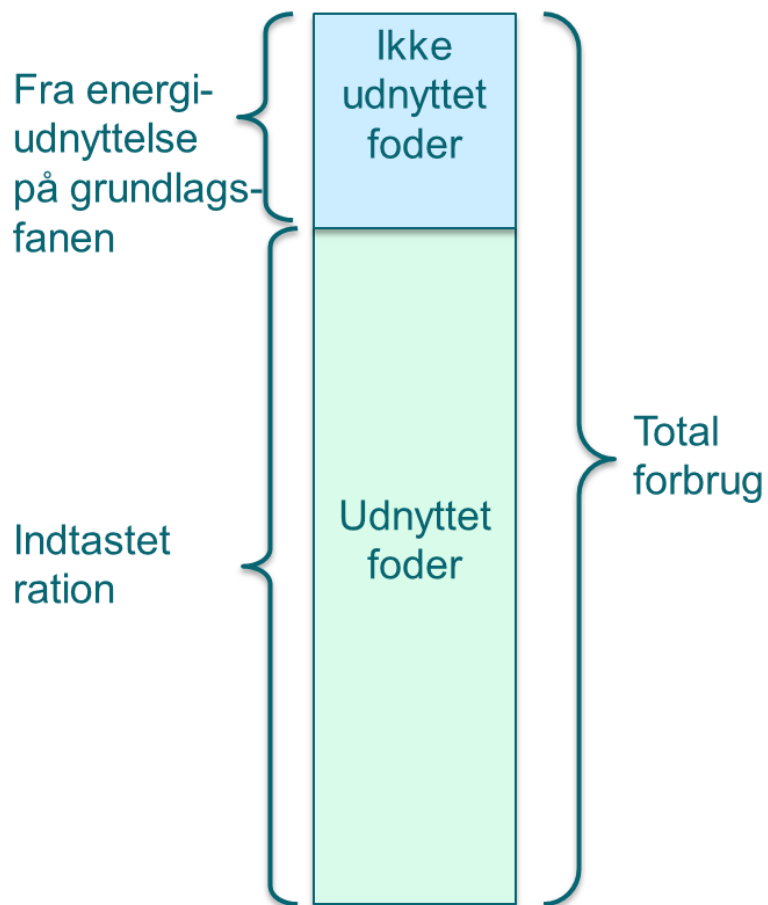
Oprettet: 26.05.2014 14:36

Oprettet af: 680sly

## HAV FOKUS PÅ:

### Energiudnyttelse

Energiudnyttelsen på fanen "Grundlag" udtrykker foderspild og dårlig foderudnyttelse (f.eks. syge dyr) og påvirker det totale forbrug af foder, se figur for yderligere information.



Totalforbruget af foder beregnes ud fra nedenstående formel:

$$\text{Totalforbrug af foder pr. ko} = \frac{\text{Indtastet ration} * \text{antal foderdage}}{\text{Energiudnyttelse}}$$

- Hvis energiudnyttelsen falder vil totalt foderforbrug stige
- Hvis energiudnyttelsen stiger vil totalt foderbrug falde

#### Anbefalet energiudnyttelse på fanen "Grundlag"

Stor race: 93 %

Jersey: 95%

Generelt **Foderbudget**

Grundoplysninger

Ydelsesniveau: 9.702 EKM/årsko  
 Race: Dansk Holstein

Dyregrundlag

Anvend	Budgetgrupper	Årsdyr	Energiudnyttelse
<input checked="" type="checkbox"/>	Malkende køer	564	93
<input checked="" type="checkbox"/>	Goldkøer	50	93
<input checked="" type="checkbox"/>	Kvier	86	93
<input checked="" type="checkbox"/>	Småkalve	53	93
<input checked="" type="checkbox"/>	Tyre	0	93

Tyrekalve indgår i småkalveperioden i  uger.

### Håndtering af tyre i foderbudget

Tyre håndteres ikke i prognosen. Det er muligt at medtage tyre i foderbudgettet for at vurdere, hvor meget foder der skal produceres/indkøbes. Foderforbrug fra tyre medtages ikke i produktionsbudgettet.

### Kvier i pension

Hvis nogle af kvierne er i pension vil der mangle rationsparametre, her skal vurderes og indtastes, hvor meget foder de resterende kvier skal have. Tag evt. udgangspunkt i en foderplan.

		Kvier							Sm
01.07.2015 - 30.04.2016	01.05.2016 - 30.06.2016	01.05.2014 - 30.06.2014	01.07.2014 - 31.10.2014	01.11.2014 - 30.04.2015	01.05.2015 - 30.06.2015	01.07.2015 - 30.04.2016	01.05.2016 - 30.06.2016	01.05.2016 - 30.06.2016	
49 dyr	55 dyr	81 dyr	58 dyr	64 dyr	86 dyr	105 dyr	129 dyr	54 dyr	
		4,5	4,5			4,5			
5,8									
				2,0					
1,5				2,5					
1,1									
0,3			0,2	0,4	0,4				
0,1			0,1	0,1	0,1				
		50	50	50	50				
50									
		0,0	0,0						
Tildelt	Tildelt	-	-	-	-	-	-	Tildelt	
98		-	-	-	-	-	-	-	
3,0		-	-	-	-	-	-	-	
5,3		-	-	-	-	-	-	-	
0,2		-	-	-	-	-	-	-	
0,0		-	-	-	-	-	-	-	
80		-	-	-	-	-	-	-	
23		-	-	-	-	-	-	-	
23		-	-	-	-	-	-	-	
74		-	-	-	-	-	-	-	
3,0		-	-	-	-	-	-	-	
0,0		-	-	-	-	-	-	-	
1,9		-	-	-	-	-	-	-	

## Håndtering af blandinger i foderbudget

Anvend som udgangspunkt enkelt fodermidler i stedet for 099 og 098 fodermidler

- Eventuelle blandinger (kode 99) opsplittes i enkeltfodermidler i produktionsbudgettet
- Grovfoderblandinger (098) håndteres som "andet grovfoder" i produktionsbudgettet

## Håndtering af fodermidler som ikke findes i NorFor – fodermiddeltabellen

Hvis et fodermiddel ikke findes i NorFor fodermiddeltabellen kan man ikke efterfølgende lave et produktionsbudget. Nedenstående advarsel fremkommer, når man forsøger at gemme:



Dette sker typisk når foderstof firmaet har fået nye blandinger og de gamle ikke er gældende mere. Find en nyere kraftfoderblanding fra samme firma.

## Lager

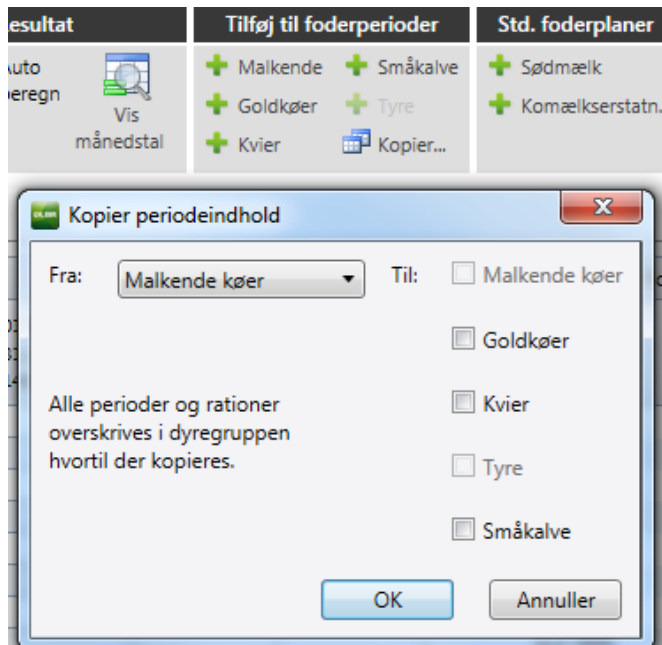
Evt. beholdninger fra lager vises i foderbudgettet, det er også muligt at oprette en lagerbeholdning fra foderbudgettet (via opret beholdning i funktionsbånd, se figur nedenfor). Alternativt kan man indtaste en primo lagerbeholdning i foderbudgettet. Forbrug fra foderbudgettet nedskriver ikke lagerbeholdninger.

RBDUDGET » KV/EGNØGLEN » FODERBUDGET 01.05.2014 - 30.06.2016

Udskrifter		Vis		Fodermidler		Resultat		Tilføj til foderperioder		Std. foderplaner		Lager		Afslut						
Udskriv	Vis	<input checked="" type="checkbox"/> Malkende	<input checked="" type="checkbox"/> Småkaive	<input checked="" type="checkbox"/> Gøldkæer	<input checked="" type="checkbox"/> Tyre	<input checked="" type="checkbox"/> Kvier	<input checked="" type="checkbox"/> Auto beregn	<input checked="" type="checkbox"/> Vis månedstal	<input checked="" type="checkbox"/> Malkende	<input checked="" type="checkbox"/> Småkaive	<input checked="" type="checkbox"/> Gøldkæer	<input checked="" type="checkbox"/> Tyre	<input checked="" type="checkbox"/> Kvier	<input checked="" type="checkbox"/> Sædmælk	<input checked="" type="checkbox"/> Kornmæskerstatn.	<input checked="" type="checkbox"/> Opret beholdning	<input checked="" type="checkbox"/> Foderbudget			
Grundlag Foderbudget																				
		Malkende køer								Gøldkæer				Forbrug totalt		Beholdninger				
Idel	Enhed	Pris øre/kg	01.05.2014 - 30.06.2014 588 dyr	01.07.2014 - 30.10.2014 571 dyr	31.10.2014 - 30.04.2015 577 dyr	01.05.2015 - 30.06.2015 596 dyr	01.07.2015 - 30.04.2016 551 dyr	01.05.2016 - 30.06.2016 528 dyr	01.05.2014 - 30.06.2014 56 dyr	01.07.2014 - 31.10.2014 51 dyr	01.11.2014 - 30.04.2015 46 dyr	01.05.2015 - 30.06.2015 57 dyr	01.07.2015 - 30.04.2016 49 dyr	01.05.2016 - 30.06.2016 55 dyr	01.05.2014 30.06.2014 81 dyr	Enhed	Total foder	Primo- beholdning	Ultimo- beholdning	
avlet																				
-juni 14	Kg TS	16,0	8,0	7,0					5,8	5,8						FEN	837.586	0	-837.586	
ng 2015	Kg TS	12,6			8,0							5,8				FEN	305.107	0	-305.107	
J13 silo 2	Kg TS	57,6	2,5						0,6							FEN	83.755	0	-83.755	
13	Kg TS	57,9	1,0						0,3							FEN	30.962	0	-30.962	
esens 2014	Kg TS	24,3		4,0	6,5	4,0				1,0	3,7	0,5				FEN	1.073.403	0	-1.073.403	
helsæd,	Kg TS	21,4		2,8	3,4	3,0				0,5	3,0	1,1				FEN	575.071	0	-575.071	
id 2013	Kg TS	33,5	2,0													FEN	47.862	-237.931	-285.793	

## Det er muligt at kopiere delperioder

Via funktion i funktionsbåndet er det muligt at kopiere delperioder i foderbudgettet



### Ændringer i prognose tilknyttet foderbudget

Hvis der ændres i prognosen, vil ændringerne automatisk blive opdateret i foderbudgettet når det åbnes



Bemærk det ikke er muligt at tilknytte en ny prognose til et eksisterende foderbudget, ønsker man sit budget opdateret med aktuelle hændelser kræves en ny prognose hhv. foderbudget.